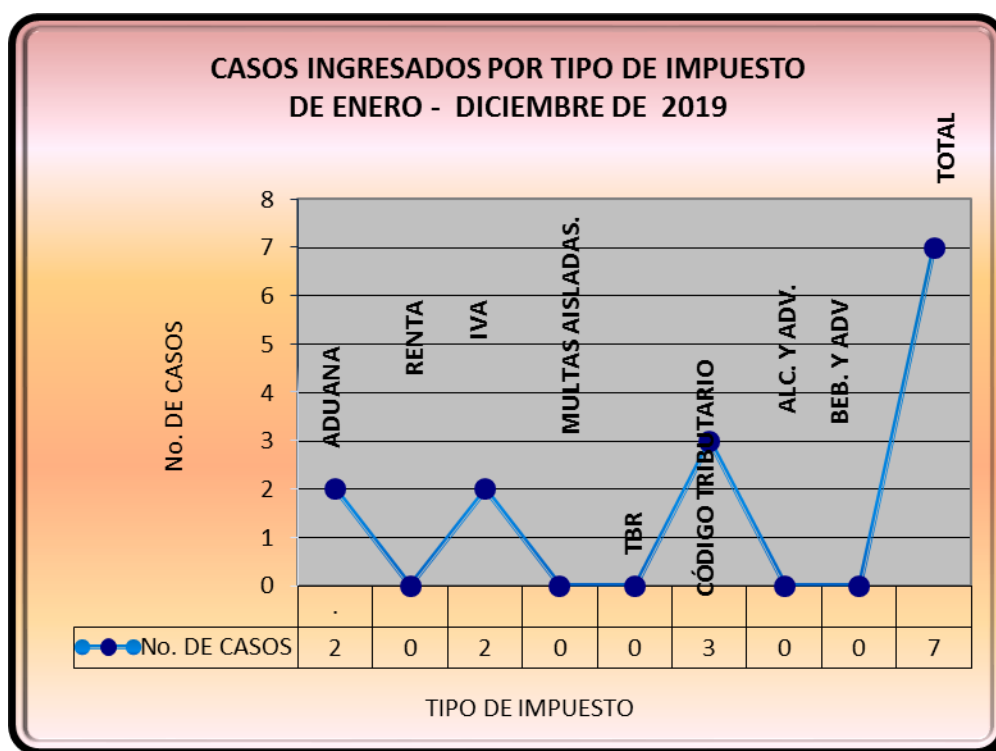


# **INFORME ESTADÍSTICO DEL ESTADO DE RECURSOS DE APELACIÓN INGRESADOS, SENTENCIADOS Y EN PROCESO DE ENERO A DICIEMBRE DE 2018**

San Salvador, 14 de enero de 2019

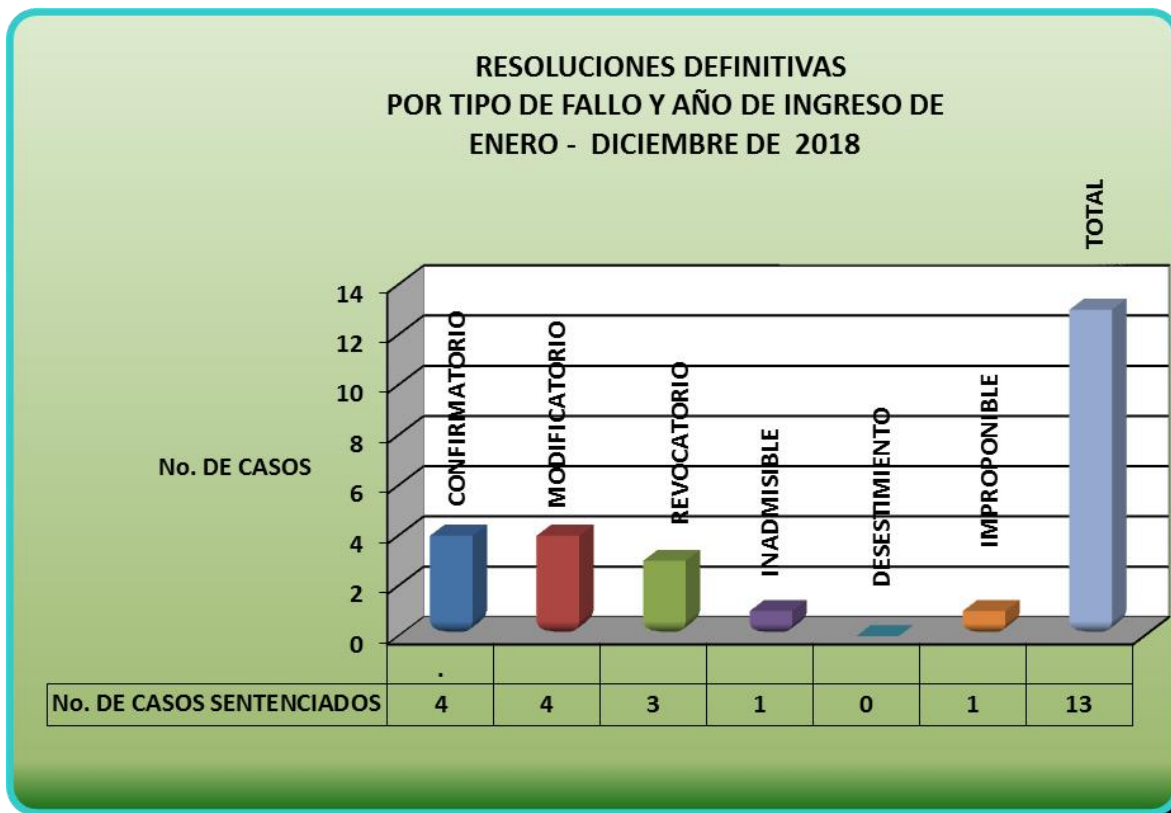
**CUADRO 1.  
ESTADÍSTICO DE CASOS INGRESADOS  
DE ENERO A DICIEMBRE DE 2018**

| MES                 | ENE       | FEB.     | MAR.     | ABR      | MAY       | JUN       | JUL       | AGO       | SEPT      | OCT       | NOV       | DIC      | TOTAL      |
|---------------------|-----------|----------|----------|----------|-----------|-----------|-----------|-----------|-----------|-----------|-----------|----------|------------|
| <b>IMPUESTO</b>     |           |          |          |          |           |           |           |           |           |           |           |          |            |
| ADUANA              | 1         | 0        | 0        | 3        | 6         | 6         | 9         | 5         | 3         | 8         | 1         | 2        | 44         |
| RENTA               | 3         | 1        | 4        | 5        | 5         | 2         | 10        | 4         | 9         | 19        | 7         | 0        | 69         |
| IVA                 | 6         | 4        | 0        | 0        | 1         | 0         | 1         | 2         | 4         | 5         | 5         | 2        | 30         |
| MULTAS AISLADAS     | 0         | 0        | 0        | 0        | 0         | 0         | 0         | 0         | 0         | 0         | 0         | 0        | 0          |
| OTROS               | 0         | 0        | 0        | 0        | 0         | 0         | 0         | 0         | 0         | 0         | 0         | 0        | 0          |
| TBR                 | 0         | 0        | 0        | 0        | 0         | 0         | 0         | 0         | 0         | 0         | 0         | 0        | 0          |
| ALCOHOL Y ADV       | 0         | 0        | 0        | 0        | 0         | 0         | 0         | 0         | 0         | 0         | 0         | 0        | 0          |
| BEBIDAS GAS. Y ADV. | 0         | 0        | 0        | 0        | 0         | 0         | 0         | 0         | 0         | 0         | 0         | 0        | 0          |
| CODIGO TRIBUTARIO   | 0         | 1        | 0        | 1        | 4         | 5         | 0         | 1         | 0         | 2         | 2         | 3        | 19         |
| <b>TOTAL</b>        | <b>10</b> | <b>6</b> | <b>4</b> | <b>9</b> | <b>16</b> | <b>13</b> | <b>20</b> | <b>12</b> | <b>16</b> | <b>34</b> | <b>15</b> | <b>7</b> | <b>162</b> |



**CUADRO 2.  
ESTADÍSTICO DE RECURSOS SENTENCIADOS  
DE ENERO A DICIEMBRE DE 2018  
POR TIPO DE FALLO Y AÑO DE INGRESO**

| FALLO         | AÑO | 2014     | 2015      | 2016      | 2017      | 2018      | TOTAL      | PORCENTAJE  |
|---------------|-----|----------|-----------|-----------|-----------|-----------|------------|-------------|
| CONFIRMATORIO |     | 3        | 9         | 23        | 34        | 10        | 79         | 44%         |
| MODIFICATORIO |     | 3        | 8         | 5         | 11        | 1         | 28         | 16%         |
| REVOCATORIO   |     | 3        | 1         | 3         | 9         | 1         | 17         | 10%         |
| INADMISIBLE   |     | 0        | 0         | 0         | 0         | 9         | 9          | 5%          |
| DESISTIMIENTO |     | 0        | 1         | 11        | 21        | 3         | 36         | 20%         |
| ADMISIBLE DGA |     | 0        | 0         | 0         | 0         | 0         | 0          | 0%          |
| IMPROPONIBLE  |     | 0        | 0         | 0         | 1         | 8         | 9          | 5%          |
| <b>TOTAL</b>  |     | <b>9</b> | <b>19</b> | <b>42</b> | <b>76</b> | <b>32</b> | <b>178</b> | <b>100%</b> |

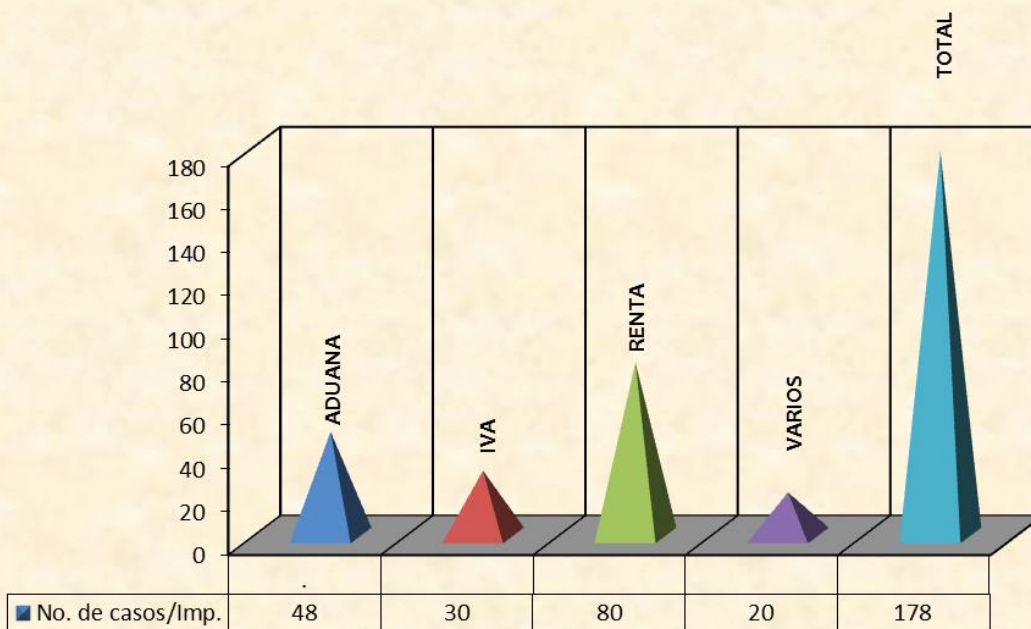


CUADRO 3.

RECURSOS SENTENCIADOS POR TIPO DE FALLO E IMPUESTO DE ENERO A DICIEMBRE DE 2018

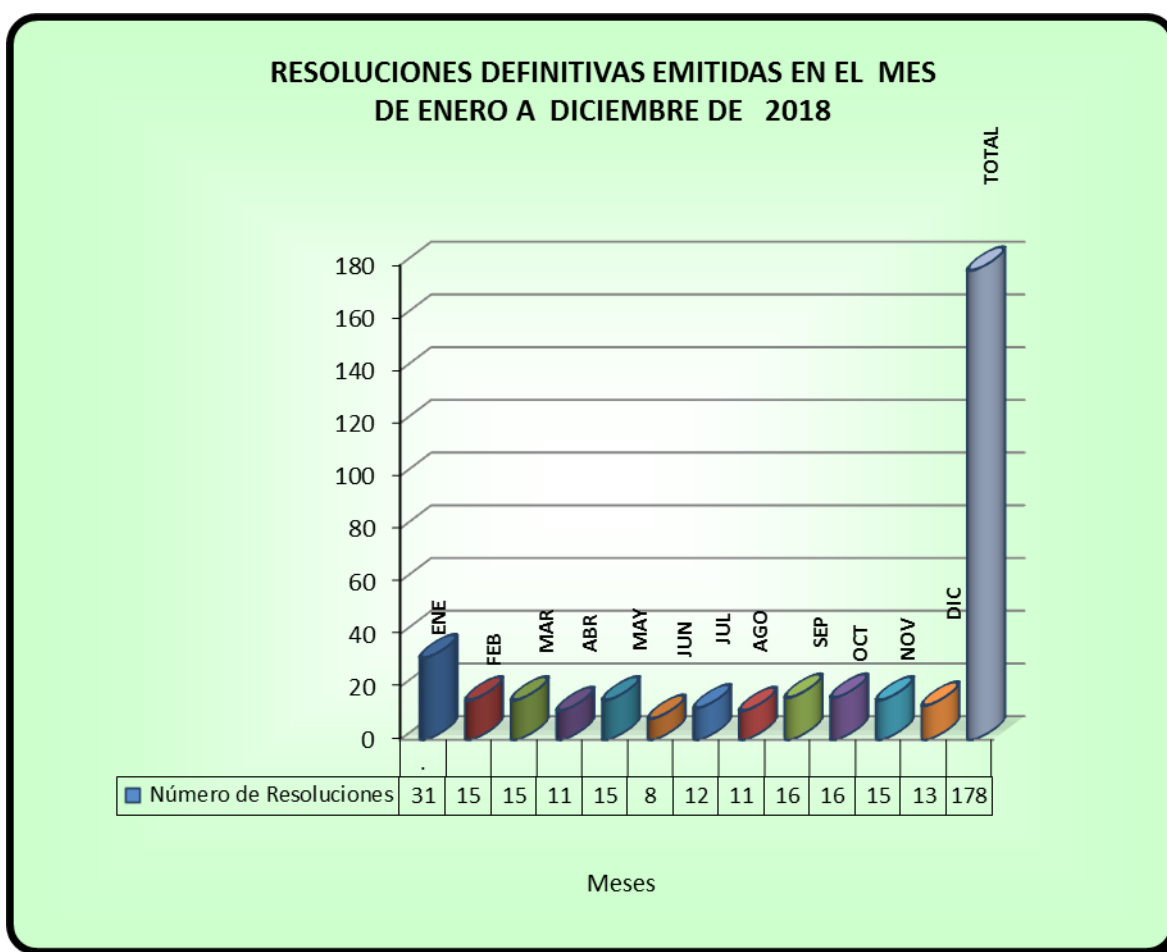
| FALLO \ IMPUESTO         | ADUANA    | DGII      |           |           |            | TOTAL ADUANA-DGII |
|--------------------------|-----------|-----------|-----------|-----------|------------|-------------------|
|                          |           | IVA       | RENTA     | VARIOS    | TOTAL DGII |                   |
| CONFIRMATORIO            | 13        | 12        | 37        | 16        | 65         | 78                |
| MODIFICATORIO            | 9         | 6         | 13        | 0         | 19         | 28                |
| REVOCATORIO              | 4         | 1         | 8         | 4         | 13         | 17                |
| INADMISIBLE              | 2         | 4         | 3         | 0         | 7          | 9                 |
| DESISTIMIENTO            | 13        | 5         | 19        | 0         | 24         | 37                |
| ADMISIBLE DGA            | 0         | 0         | 0         | 0         | 0          | 0                 |
| IMPROPONIBLE             | 7         | 2         | 0         | 0         | 2          | 9                 |
| <b>TOTAL SENTENCIADO</b> | <b>48</b> | <b>30</b> | <b>80</b> | <b>20</b> | <b>130</b> | <b>178</b>        |

RESOLUCIONES DEFINITIVAS POR TIPO DE IMPUESTO DE ENERO - DICIEMBRE DE 2018



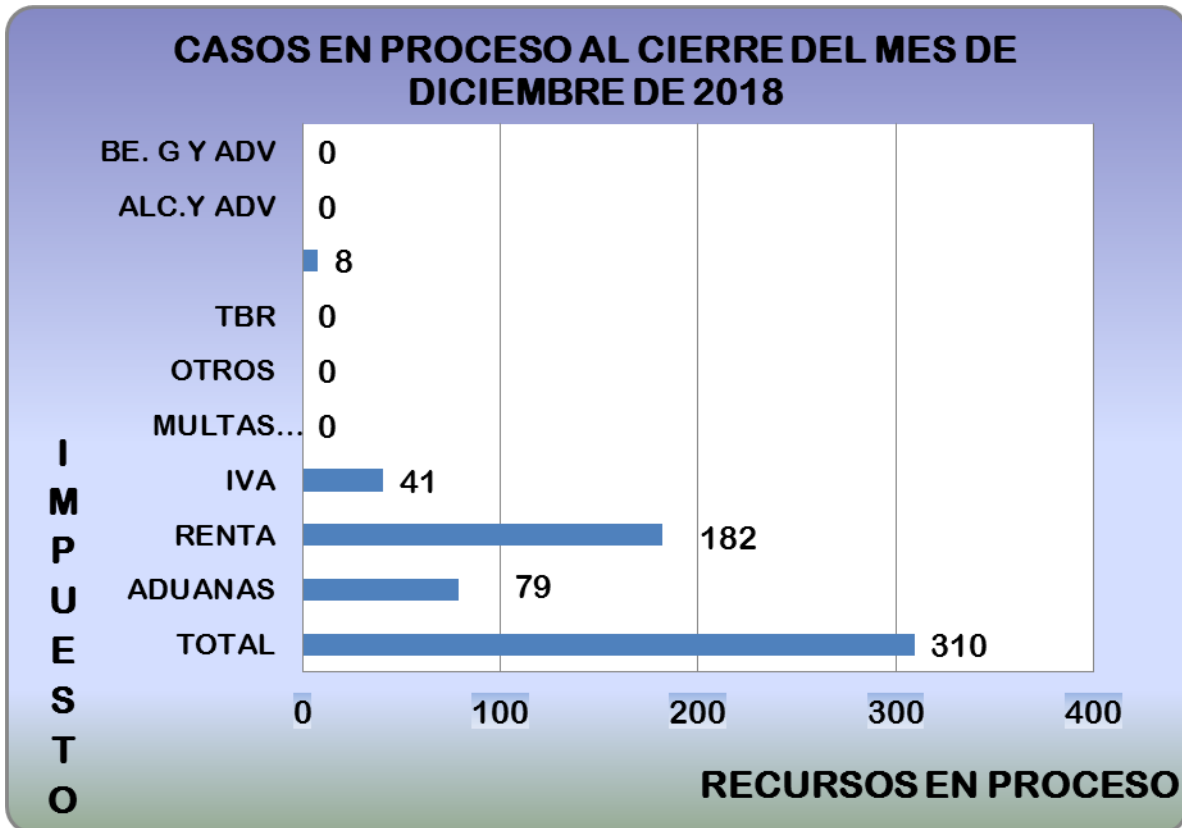
**CUADRO 4.  
ESTADÍSTICO DE RESOLUCIONES DEFINITIVAS POR TIPO DE  
IMPUESTO DE ENERO A DICIEMBRE DE 2018**

| MES             | ENE       | FEB       | MAR       | ABR       | MAY       | JUN      | JUL       | AGO       | SEP       | OCT       | NOV       | DIC       | TOTAL      |
|-----------------|-----------|-----------|-----------|-----------|-----------|----------|-----------|-----------|-----------|-----------|-----------|-----------|------------|
| <b>IMPUESTO</b> |           |           |           |           |           |          |           |           |           |           |           |           |            |
| ADUANA          | 11        | 2         | 4         | 1         | 2         | 1        | 3         | 4         | 6         | 5         | 5         | 3         | 47         |
| RENTA           | 13        | 6         | 9         | 6         | 4         | 5        | 6         | 4         | 6         | 8         | 8         | 7         | 82         |
| IVA             | 7         | 5         | 2         | 4         | 4         | 0        | 2         | 1         | 0         | 0         | 1         | 3         | 29         |
| MULTAS AISLADAS | 0         | 0         | 0         | 0         | 0         | 0        | 0         | 0         | 0         | 0         | 0         | 0         | 0          |
| CODIGO TRIB.    | 0         | 1         | 0         | 0         | 5         | 2        | 1         | 2         | 4         | 3         | 1         | 0         | 19         |
| TBR             | 0         | 0         | 0         | 0         | 0         | 0        | 0         | 0         | 0         | 0         | 0         | 0         | 0          |
| OTROS           | 0         | 0         | 0         | 0         | 0         | 0        | 0         | 0         | 0         | 0         | 0         | 0         | 0          |
| ALCOHOL Y ADV.  | 0         | 1         | 0         | 0         | 0         | 0        | 0         | 0         | 0         | 0         | 0         | 0         | 1          |
| <b>TOTAL</b>    | <b>31</b> | <b>15</b> | <b>15</b> | <b>11</b> | <b>15</b> | <b>8</b> | <b>12</b> | <b>11</b> | <b>16</b> | <b>16</b> | <b>15</b> | <b>13</b> | <b>178</b> |



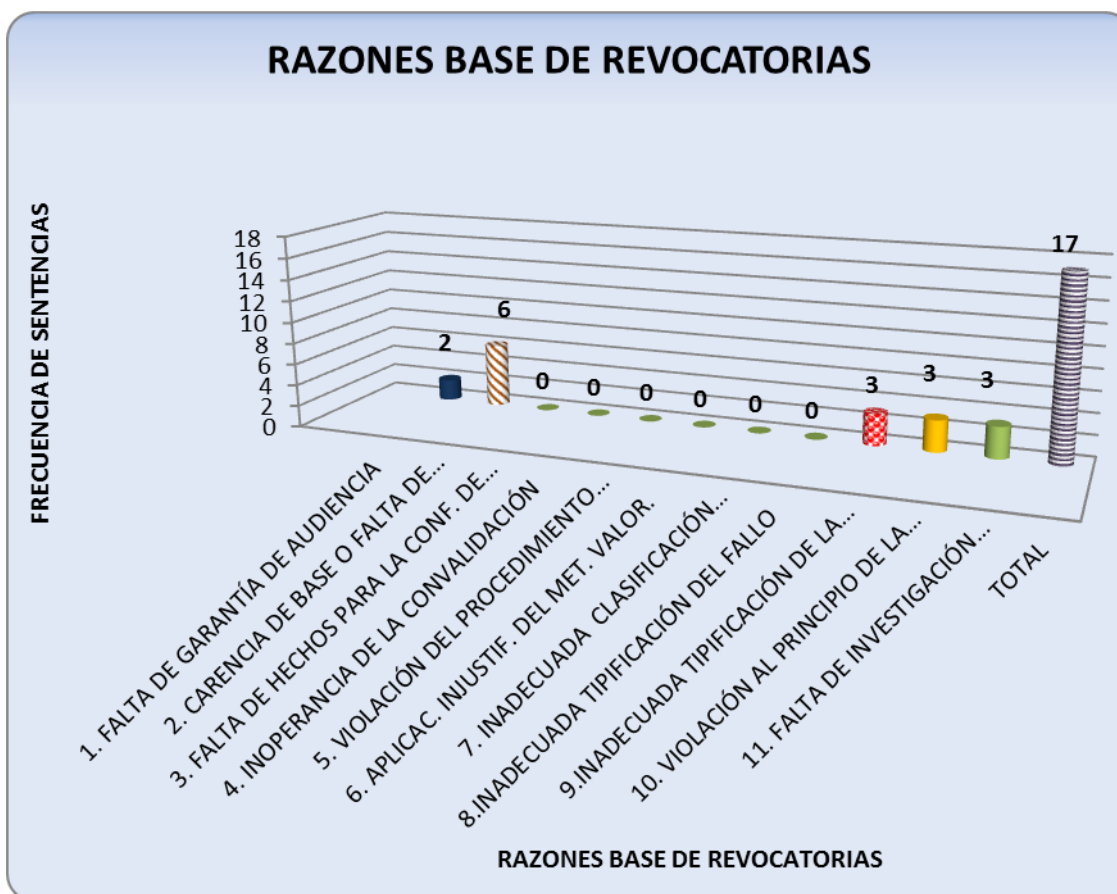
**CUADRO 5.  
RECURSOS EN PROCESO PARA EMITIR LA RESOLUCIÓN  
DEFINITIVA (SENTENCIA) POR AÑO DE INGRESO  
A DICIEMBRE DE 2018**

| <b>IMPUESTO</b>     | <b>2014</b> | <b>2015</b> | <b>2016</b> | <b>2017</b> | <b>2018</b> | <b>TOTALES</b> |
|---------------------|-------------|-------------|-------------|-------------|-------------|----------------|
| ADUANA              | 0           | 1           | 15          | 28          | 35          | <b>79</b>      |
| RENTA               | 0           | 4           | 41          | 73          | 64          | <b>182</b>     |
| IVA                 | 0           | 0           | 8           | 10          | 23          | <b>41</b>      |
| MULTAS AISLADAS     | 0           | 0           | 0           | 0           | 0           | 0              |
| OTROS               | 0           | 0           | 0           | 0           | 0           | 0              |
| TBR                 | 0           | 0           | 0           | 0           | 0           | 0              |
| ALCOHOL Y ADV.      | 0           | 0           | 0           | 0           | 0           | 0              |
| BEBIDAS GAS. Y ADV. | 0           | 0           | 0           | 0           | 0           | 0              |
| CÓDIGO TRIBUTARIO   | 0           | 0           | 0           | 0           | 8           | 8              |
| <b>TOTALES</b>      | <b>0</b>    | <b>5</b>    | <b>64</b>   | <b>111</b>  | <b>130</b>  | <b>310</b>     |



**CUADRO 6.  
CAUSAS MÁS FRECUENTES DE SENTENCIAS REVOCATORIAS  
DE ENERO A DICIEMBRE DE 2018**

| RAZONES BASE DE REVOCATORIAS  | No. DE CASOS |
|---|--------------|
| 1. FALTA DE GARANTÍA DE AUDIENCIA   | 2            |
| 2. CARENCIA DE BASE O FALTA DE SUSTENTACIÓN DE LOS HECHOS QUE SE IMPUTAN  | 6            |
| 3. FALTA DE HECHOS PARA LA CONFIGURACIÓN DE LA INFRACCIÓN   | 0            |
| 4. INOPERANCIA DE LA CONVALIDACIÓN  | 0            |
| 5. VIOLACIÓN DEL PROCEDIMIENTO SANCIONADOR  | 0            |
| 6. APLICACIÓN INJUSTIFICADA DEL MÉTODO DE VALORACIÓN  | 0            |
| 7. INADECUADA CLASIFICACIÓN ARANCELARIA   | 0            |
| 8. INADECUADA TIPIFICACIÓN DEL FALLO  | 0            |
| 9. OTROS:   | 9            |
| • INADECUADA TIPIFICACIÓN DE LA INFRACCIÓN  | 3            |
| • VIOLACIÓN AL PRINCIPIO DE LA LEGALIDAD Y RESERVA DE LEY   | 3            |
| • FALTA DE INVESTIGACIÓN NECESARIA EN EL PROCESO DE FISCALIZACIÓN, PARA RECONSTRUIR LOS HECHOS DE TRANSCEDENCIA TRIBUTARIA. | 3            |
| <b>TOTAL</b>  | <b>17</b>    |



**CUADRO 7.  
INVENTARIO DE RECURSOS AL MES DE DICIEMBRE DE 2018.**

|  |            |
|--|------------|
| <b>CARGA INICIAL DE RECURSOS AL 01 DE DICIEMBRE DE 2018</b><br>(-A- Saldo de Recursos Pendientes de emitir Sentencia al 30 de noviembre de 2018)   | <b>316</b> |
| <b>RECURSOS INGRESADOS DURANTE EL MES DE DICIEMBRE DE 2018</b> (-B- Recursos Interpuestos por contribuyentes durante el mes de diciembre de 2018)  | <b>7</b>   |
| <b>CARGA TOTAL DE RECURSOS AL MES DE DICIEMBRE DE 2018</b><br>(-C- Sumatoria de A + B)   | <b>323</b> |
| <b>RECURSOS SENTENCIADOS DURANTE EL MES DE DICIEMBRE DE 2018</b> (-D- Resoluciones Definitivas Notificadas durante el mes de diciembre de 2018)  | <b>13</b>  |
| <b>RECURSOS PENDIENTES DE EMITIR SENTENCIA AL 31 DE DICIEMBRE DE 2018</b><br>(-E- Saldo de Recursos Interpuestos por contribuyentes en Proceso de Emitir Sentencia definitiva al mes de diciembre de 2018 -C menos D-) | <b>310</b> |

**INVENTARIO DE CASOS AL MES DE DICIEMBRE DE 2018.**

